

## ВАЖНО



### ВОРС И ПЫЛЬ ОТ ИЗДЕЛИЙ

Некоторые изделия могут выделять ворс / текстильную пыль, особенно в начале носки.

*Это нормальный процесс, связанный с особенностями материала и производства.*

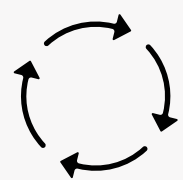
Для изделий из флиса, а также тёмных и ярких цветов рекомендовать первые 3–4 стирки как адаптационный период для удаления излишнего ворса и закрепления цвета.



### ЦВЕТА И КОНТАКТ С БЕЛЬЁМ

При носке изделий тёмных и ярких цветов: не рекомендуется надевать белое или светлое бельё под изделие, особенно в первые носки; возможен перенос цвета на светлые ткани.

## ОБЩИЕ РЕКОМЕНДАЦИИ



### СТИРКА

Перед ноской рекомендуется постирать.

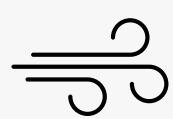
Стирка при температуре не выше 30°C (ручная или машинная, деликатный отжим до 600 оборотов).

Не замачивать, не кипятить, не отбеливать, не использовать агрессивные пятновыводители.

Темным, ярким цветам и изделиям с флисом требуется 2-4 стирки для удаления производственной пыли и ворсинок. Можно постирать с изнаночной стороны.

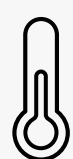
Стирать верх и низ костюма вместе во избежании разницы в оттенках.

Деним стирать только с изнаночной стороны для сохранения цвета.



### СУШКА

Сушить горизонтально, избегать машинной сушки.



### ГЛАЖКА

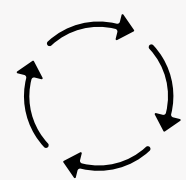
Гладить с изнанки, при температуре до 110°C, избегая логотипа, вышивки, принта.



### ВАЖНО

Усадка изделий возможна до 7%.

## ВИСКОЗА, ЛЕН И ДЕЛИКАТНЫЕ ТКАНИ



### СТИРКА

Машинная или ручная стирка до 30°C, без интенсивного отжима.

Использовать деликатные моющие средства.

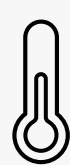
---



### СУШКА

Не выкручивать, сушить в разложенном виде, избегать сушки в барабане.

---

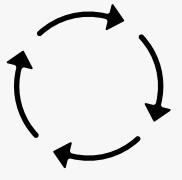


### ГЛАЖКА

Вискозу лучше гладить влажной при низкой температуре до 110°C. Остальные деликатные ткани в сухом виде.

Лен можно гладить при высокой температуре до 200°C с паром.

## ВЕРХНЯЯ ОДЕЖДА

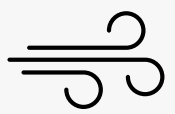


### СТИРКА

Рекомендуется сухая химчистка.

Машинная стирка допустима только при деликатном режиме и минимальном отжиме.

---



### СУШКА

Не выкручивать, не сушить в барабане, сушить на плечиках или в разложенном виде.

---



### ГЛАЖКА

Гладить и отпаривать только при низкой температуре, избегая высокой влажности.

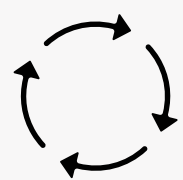
---



### ХРАНЕНИЕ

Хранить на вешалке, избегая сдавливания и долгого хранения в сложенном виде.

## ВЯЗАНЫЕ ИЗДЕЛИЯ



### СТИРКА

Машинная или ручная стирка до 30°C, без интенсивного отжима.

---

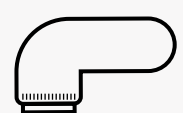


### СУШКА

Сушить только в горизонтальном положении на сухом полотенце, придавая форму.

Некоторые виды пряжи дают легкую усадку или вытяжение – это нормально.

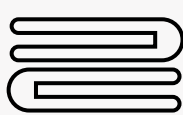
---



### УХОД

При появлении катышков использовать специальную машинку или аккуратно снимать их вручную.

---



### ХРАНЕНИЕ

Хранить в сложенном виде на полке, не вешать на плечики.